

Установа
Територія
Організаційно-правова форма
господарювання
Орган державного управління
Вид економічної діяльності
Одиниця виміру: грн
Періодичність: річна

Прилуцька районна державна адміністрація
Прилуки
Орган державної влади
Районні, районні у містах Києві та Севастополі
державні адміністрації
Державне управління загального характеру

Дата (рік, місяць, число)

за ЄДРПОУ
за КОАТУУ
за КОПФГ
за КОДУ
за КВЕД

КОДИ		
2020	01	01
04061808		
7410700000		
410		
01007		
84.11		


БАЛАНС

на 01 січня 2020 року

Форма №1-дс

АКТИВ	Код рядка	На початок звітного періоду	На кінець звітного періоду
1	2	3	4
I. НЕФІНАНСОВІ АКТИВИ			
<i>Основні засоби:</i>	1000	130	130
первісна вартість	1001	260	260
знос	1002	130	130
<i>Інвестиційна нерухомість:</i>	1010	-	-
первісна вартість	1011	-	-
знос	1012	-	-
<i>Нематеріальні активи:</i>	1020	-	-
первісна вартість	1021	-	-
накопичена амортизація	1022	-	-
Незавершені капітальні інвестиції	1030	-	-
<i>Довгострокові біологічні активи:</i>	1040	-	-
первісна вартість	1041	-	-
накопичена амортизація	1042	-	-
Запаси	1050	4492	15702
Виробництво	1060	-	-
Поточні біологічні активи	1090	-	-
Усього за розділом I	1095	4622	15832
II. ФІНАНСОВІ АКТИВИ			
Довгострокова дебіторська заборгованість	1100	-	-
<i>Довгострокові фінансові інвестиції, у тому числі:</i>	1110	-	-
цінні папери, крім акцій	1111	-	-
акції та інші форми участі в капіталі	1112	-	-
<i>Поточна дебіторська заборгованість:</i>			
за розрахунками з бюджетом	1120	-	-
за розрахунками за товари, роботи, послуги	1125	-	-
за наданими кредитами	1130	-	-
за виданими авансами	1135	-	-
за розрахунками із соціального страхування	1140	-	-
за внутрішніми розрахунками	1145	-	-
інша поточна дебіторська заборгованість	1150	-	-
Поточні фінансові інвестиції	1155	-	-

Керівник (посадова особа)



Росовський ДМ

Головний бухгалтер (спеціаліст,
на якого покладено виконання
обов'язків бухгалтерської служби)



Панченко ТМ

КОДИ		
2020	01	01
04061808		
7410700000		
410		
01007		
84.11		

Форма №2-дс

Стаття	Код рядка	За звітний період	За аналогічний період попереднього року
1	2	3	4
ДОХОДИ			
<i>Доходи від обмінних операцій</i>		-	-
Бюджетні асигнування	2010	340890	155258
Доходи від надання послуг (виконання робіт)	2020	-	-
Доходи від продажу активів	2030	-	-
Фінансові доходи	2040	-	-
Інші доходи від обмінних операцій	2050	-	-
Усього доходів від обмінних операцій	2080	340890	155258
<i>Доходи від необмінних операцій</i>			
Податкові надходження	2090	-	-
Неподаткові надходження	2100	-	-
Трансферти	2110	-	-
Надходження до державних цільових фондів	2120	-	-
Інші доходи від необмінних операцій	2130	-	-
Усього доходів від необмінних операцій	2170	-	-
Усього доходів	2200	340890	155258
ВИТРАТИ			
<i>Витрати за обмінними операціями</i>		-	-
Витрати на виконання бюджетних програм	2210	161898	114310
Витрати на виготовлення продукції (надання послуг, виконання робіт)	2220	-	-
Витрати з продажу активів	2230	-	-
Фінансові витрати	2240	-	-
Інші витрати за обмінними операціями	2250	-	-
Усього витрат за обмінними операціями	2290	161898	114310

Надходження Фонду загальнообов'язкового державного соціального страхування України на випадок безробіття	2582	-	-	-	-	-	-
Надходження Фонду соціального страхування України	2583	-	-	-	-	-	-
Інші надходження	2590	-	-	-	-	-	-
Усього доходів	2600	-	-	-	-	-	-
ВИТРАТИ							
Оплата праці і нарахування на заробітну плату	2610	-	-	-	-	-	-
Використання товарів і послуг	2620	-	-	-	-	-	-
Обслуговування боргових зобов'язань	2630	-	-	-	-	-	-
Поточні трансферти, з них:	2640	-	-	-	-	-	-
органам державного управління інших рівнів	2641	-	-	-	-	-	-
Соціальне забезпечення	2650	-	-	-	-	-	-
Інші поточні видатки	2660	-	-	-	-	-	-
Нерозподілені видатки	2670	-	-	-	-	-	-
Придбання основного капіталу	2680	-	-	-	-	-	-
Капітальні трансферти, з них:	2690	-	-	-	-	-	-
органам державного управління інших рівнів	2691	-	-	-	-	-	-
Внутрішнє кредитування	2700	-	-	-	-	-	-
Зовнішнє кредитування	2710	-	-	-	-	-	-
Усього витрат	2780	-	-	-	-	-	-
Профіцит/дефіцит за звітний період	2790	-	-	-	-	-	-

IV. ЕЛЕМЕНТИ ВИТРАТ ЗА ОБМІННИМИ ОПЕРАЦІЯМИ

Стаття	Код рядка	За звітний період	За аналогічний період попереднього року
1	2	3	4
Витрати на оплату праці	2820	-	-
Відрахування на соціальні заходи	2830	-	-
Матеріальні витрати	2840	161898	114310
Амортизація	2850	-	-
Інші витрати	2860	-	-
Усього	2890	161898	114310

Керівник (посадова особа)



Росовський ДМ

Головний бухгалтер (спеціаліст,
на якого покладено виконання
обов'язків бухгалтерської служби)



Панченко ТМ

Установа
Територія
Організаційно-правова форма
господарювання
Орган державного управління
Вид економічної діяльності
Одиниця виміру: грн
Періодичність: річна

Прилуцька районна державна адміністрація
Прилуки

Орган державної влади
Районні, районні у містах Києві та Севастополі державні адміністрації
Державне управління загального характеру

Дата (рік, місяць, число)

за ЄДРПОУ

3a KOATYU

за КОПФГ

за КОДУ

за КВЕД

КОДИ		
2020	01	01
04061808		
7410700000		
410		
01007		
84.11		

Звіт про рух грошових коштів за 2019 рік

Форма №3-дс

			Форма №3-дс
Стаття	Код рядка	За звітний період	За аналогічний період попереднього року
1	2	3	4
I. Рух коштів у результаті операційної діяльності			
Надходження від обмінних операцій:		-	
бюджетні асигнування	3000	340890	155258
надходження від надання послуг (виконання робіт)	3005	-	-
надходження від продажу активів	3010	-	-
інші надходження від обмінних операцій	3015	-	-
Надходження від необмінних операцій:		-	-
податкові надходження	3020	-	-
неподаткові надходження	3025	-	-
трансфери, з них:	3030	-	-
кошти трансфертів, отримані від органів державного управління	3031	-	-
надходження до державних цільових фондів	3040	-	-
інші надходження від необмінних операцій	3045	-	-
Надходження грошових коштів за внутрішніми операціями	3050	150	70
Інші надходження	3090	-	-
Усього надходжень від операційної діяльності	3095	340890	155258
Витрати за обмінними операціями:		-	-
витрати на виконання бюджетних програм	3100	173108	110290
витрати на виготовлення продукції (надання послуг, виконання робіт)	3110	-	-
		-	-
витрати з продажу активів	3115	-	-
інші витрати за обмінними операціями	3120	-	-
Витрати за необмінними операціями:		-	-
трансфери, з них:	3125	-	-
кошти трансфертів органам державного управління інших рівнів	3126	-	-
інші витрати за необмінними операціями	3130	167782	44968
Витрати грошових коштів за внутрішніми операціями	3135	150	70
Інші витрати	3180	-	-
Усього витрат від операційної діяльності	3190	340890	155258
Чистий рух коштів від операційної діяльності	3195	-	-

II. Рух коштів у результаті інвестиційної діяльності

Надходження від продажу:

фінансових інвестицій	3200	-	-
основних засобів	3205	-	-
інвестиційної нерухомості	3210	-	-
нематеріальних активів	3215	-	-
незавершених капітальних інвестицій	3220	-	-
довгострокових біологічних активів	3225	-	-
Надходження цільового фінансування	3230	-	-
Інші надходження	3235	-	-
Усього надходжень від інвестиційної діяльності	3240	-	-

Витрати на придбання:

фінансових інвестицій	3245	-	-
основних засобів	3250	-	-
інвестиційної нерухомості	3255	-	-
нематеріальних активів	3260	-	-
незавершених капітальних інвестицій	3265	-	-
довгострокових біологічних активів	3270	-	-
Інші витрати	3285	-	-
Усього витрат від інвестиційної діяльності	3290	-	-
Чистий рух коштів від інвестиційної діяльності	3295	-	-

III. Рух коштів у результаті фінансової діяльності

Надходження від:

повернення кредитів	3300	-	-
отримання позик	3305	-	-
отримання відсотків (роялті)	3310	-	-
Інші надходження	3340	-	-
Усього надходжень від фінансової діяльності	3345	-	-

Витрати на:

надання кредитів	3350	-	-
погашення позик	3355	-	-
сплату відсотків	3360	-	-
Інші витрати	3380	-	-
Коригування	3385	-	-

Усього витрат від фінансової діяльності

Чистий рух коштів від фінансової діяльності


Чистий рух коштів за звітний період

Залишок коштів на початок року	3400	-	-
Залишок коштів отриманий	3405	-	-
Залишок коштів перерахований	3410	-	-
Вплив зміни валютних курсів на залишок коштів	3415	-	-
Залишок коштів на кінець року	3420	-	-
	3425	-	-

* Надходження в натуральній формі

* Витрати в натуральній формі

Керівник (посадова особа)



Росовський ДМ

Головний бухгалтер (спеціаліст,
на якого покладено виконання
обов'язків бухгалтерської служби)



Панченко ТМ

Установа
Територія
Організаційно-правова форма
господарювання
Орган державного управління
Вид економічної діяльності
Одиниця виміру: грн
Періодичність: річна

Прилуцька районна державна адміністрація
Прилуки

Орган державної влади
Районні, районні у містах Києві та Севастополі
державні адміністрації
Державне управління загального характеру

Дата (рік, місяць, число)

за ЄДРПОУ

за КОАТУУ

за КОПФГ

за КОДУ

за КВЕД


КОДИ		
2020	01	01
04061808		
7410700000		
410		
01007		
84.11		

Звіт про власний капітал за 2019 рік

Форма №4-дс

Стаття	Код рядка	Внесений капітал	Капітал у дооцінках	Фінансовий результат	Капітал у підприємствах	Резерви	Цільове фінансування	Разом
1	2	3	4	5	6	7	8	9
Залишок на початок року	4000	260	-	4362	-	-	-	4622
Коригування:								
Зміна облікової політики	4010	-	-	-	-	-	-	-
Виправлення помилок	4020	-	-	-	-	-	-	-
Інші зміни	4030	-	-	-	-	-	-	-
Скоригований залишок на початок року	4090	260	-	4362	-	-	-	4622
Переоцінка активів:								
Дооцінка (уцінка) основних засобів	4100	-	-	-	-	-	-	-
Дооцінка (уцінка) незавершених капітальних інвестицій	4110	-	-	-	-	-	-	-
Дооцінка (уцінка) нематеріальних активів	4120	-	-	-	-	-	-	-
Дооцінка (уцінка) довгострокових біологічних активів	4130	-	-	-	-	-	-	-
Профіцит /дефіцит за звітний період	4200	-	-	11210	-	-	-	11210
Збільшення капіталу в підприємствах	4210	-	-	-	-	-	-	-
Зменшення капіталу в підприємствах	4220	-	-	-	-	-	-	-
Інші зміни в капіталі	4290	-	-	-	-	-	-	-
Разом змін у капіталі	4300	-	-	11210	-	-	-	11210
Залишок на кінець року	4310	260	-	15572	-	-	-	15832

Керівник (посадова особа)



Росовський ДМ

Головний бухгалтер (спеціаліст,
на якого покладено виконання
обов'язків бухгалтерської служби)



Панченко ТМ

Установа

Територія

Організаційно-правова форма господарювання

Орган державного управління

Вид економічної діяльності

Одиниця виміру: грн

Періодичність: річна

Прилучька районна державна адміністрація

Прилуки

Орган державної влади

Районні, районні у містах Києві та Севастополі державні адміністрації

Державне управління загального характеру

Дата (рік, місяць, число)

за ЄДРПОУ

за КОАТУУ

за КОПФГ

за КОДУ

за КВЕД

КОДИ	
2020	01 01
04061808	
7410700000	
410	
01007	
84.11	

ПРИМІТКИ ДО РІЧНОЇ ФІНАНСОВОЇ ЗВІТНОСТІ за 2019 рік

Форма №5-дс

вартість основних засобів, які утримуються для продажу, передачі без оплати
вартість безоплатно отриманих основних засобів (внутрішньомача передача)
вартість безоплатно отриманих с их засобів (крім внутрішньомачої передачі)
знос основних засобів, щодо яких існують обмеження права власності, користування та розпорядження

З рядка 180 графа

(193)

(194)

(193)

(195)

II. Нематеріальні активи

Група основних засобів	Код рядка	Залишок на початок року		Переоцінка (дооцінка +, уцінка -)		Вибуття за звітний рік		Надійшло за рік		Зменшення/відновлення корисності	Нарахована амортизація за звітний рік	Інші зміни за рік		Залишок на кінець року		Діапазон корисного використання	
		первісна вартість	знос	первісна вартість	знос	первісна вартість	знос	первісна вартість	знос			первісна вартість	знос	первісна вартість	знос	від	до
1	2	3	4	5	6	7	8	9	10	11	12	13	14	15	16	17	18
Авторське та суміжні з ним права	200	-	-	-	-	-	-	-	-	-	-	-	-	-	-	-	-
Права користування природними ресурсами	210	-	-	-	-	-	-	-	-	-	-	-	-	-	-	-	-
Права на знаки для товарів і послуг	220	-	-	-	-	-	-	-	-	-	-	-	-	-	-	-	-
Права користування майном	230	-	-	-	-	-	-	-	-	-	-	-	-	-	-	-	-
Права на об'єкти промислової власності	240	-	-	-	-	-	-	-	-	-	-	-	-	-	-	-	-
Інші нематеріальні активи	250	-	-	-	-	-	-	-	-	-	-	-	-	-	-	-	-
Разом	260	-	-	-	-	-	-	-	-	-	-	-	-	-	-	-	-

3 рядка 260 графі 15

вартість безоплатно отриманих нематеріальних активів

вартість нематеріальних активів, щодо яких існує обмеження права власності

вартість оформлених у заставу нематеріальних активів

вартість нематеріального активу з невизначеним строком корисності використання

накопичена амортизація нематеріальних активів, щодо яких існує обмеження права власності

накопичена амортизація переданих у заставу нематеріальних активів

(261)

(262)

(263)

(264)

(265)

(266)

3 рядка 260 графі 16

III. Капітальні інвестиції

Найменування показника	Код рядка	На початок року	За рік	На кінець року
1	2	3	4	5
Капітальні інвестиції в основні засоби	300			
Капітальні інвестиції в інші необоротні матеріальні активи	310	-	-	-
Капітальні інвестиції в нематеріальні активи	320	-	-	-
Капітальні інвестиції в довгострокові біологічні активи	330	-	-	-
Капітальні інвестиції в необоротні активи спецпризначення	340	-	-	-
Разом	350	-	-	-

3 рядка 350 графі 5

загальна сума витрат на дослідження та розробку, що включена до складу витрат звітного періоду

(351)

-

IV. Виробничі запаси

Найменування показника	Код рядка	Находження за рік	Вибуття		Балансова вартість на кінець року	Зміна вартості на дату балансу	
			усього	з них витрачено на потреби установи		збільшення до чистої вартості реалізації*	уцінка
1	2	3	4	5	6	7	8
Продукти харчування	360	-	-	-	-	-	-
Медикаменти та перев'язувальні матеріали	370	-	-	-	-	-	-
Будівельні матеріали	380	-	-	-	-	-	-
Пально-мастильні матеріали	390	-	-	-	-	-	-
Запасні частини	400	-	-	-	-	-	-
Тара	410	-	-	-	-	-	-
Сировина і матеріали	420	-	-	-	-	-	-
Інші виробничі запаси	430	-	-	-	-	-	-
Готова продукція	440	-	-	-	-	-	-
Малоцінні та швидкозношувані предмети	450	-	-	-	-	-	-
Державні матеріальні резерви та запаси	460	-	-	-	-	-	-
Активи для розподілу, передачі, продажу	470	134129	122919	-	15702	-	-
Інші нефінансові активи	480	150	150	-	-	-	-
Незавершене виробництво запасів	490	-	-	-	-	-	-
Разом	500	134279	123069	-	15702	-	-

3 рядка 500 графи 6

балансова вартість запасів:

оформлених у заставу

переданих на комісію

переданих у переробку

відображених за чистою вартістю реалізації

відображених за відновлювальною вартістю

(501)

(502)

(503)

(504)

(505)

V. Фінансові інвестиції

Найменування показника	Код рядка	За рік			Залишок на кінець року	
		довгострокові	поточні	5	довгострокові	поточні
1	2	3	4	5	6	6
Акції	530	-	-	-	-	-
Цінні папери (крім акцій)	540	-	-	-	-	-
Капітал підприємств	550	-	-	-	-	-
Векселі одержані	560	-	-	-	-	-
Інші фінансові інвестиції	570	-	-	-	-	-
Разом	580	-	-	-	-	-

З рядка 580 графи 3 втрати від зменшення корисності/доходи від відновлення корисності протягом року (581) -

З рядка 1110 графи 4 довгострокові фінансові інвестиції відображені: -

Балансу за собівартістю (582) -

за амортизованою собівартістю (583) -

З рядка 1155 графи 4 поточні фінансові інвестиції відображені: -

Балансу за собівартістю (586) -

за амортизованою собівартістю (587) -

VI. Зобов'язання

Групи зобов'язань	Код рядка	Усього на початок року	Усього на кінець року	У тому числі за строками	
				до 12 місяців	більше 12 місяців
1	2	3	4	5	6
Довгострокові	600	-	-	-	-
Поточні	610	-	-	-	-
Доходи майбутніх періодів	620	-	-	-	-

VII. Дебіторська заборгованість

Найменування показника	Код рядка	Усього на кінець року	У тому числі за строками погашення	
			до 12 місяців	від 12 до 18 місяців
1	2	3	4	5
Довгострокова дебіторська заборгованість	650	-	-	-
Поточна дебіторська заборгованість	660	-	-	-

Списано у звітному році безнадійної дебіторської заборгованості

Прострочена дебіторська заборгованість

з неї:

матеріали передано до суду, ведеться позовна робота
винесено рішення суду, виконавче провадження
проти дебітора порушено справу про банкрутство:
заборгованість заявлена та визнана
заборгованість заявлена та не визнана
заборгованість не заявлена
стосовно дебітора проведено державну реєстрацію припинення юридичної особи в
результаті ліквідації

(661)

(662)

-
-
-
-
-
-
-
-

VIII. Грошові кошти та їх еквіваленти розпорядників бюджетних коштів та державних цільових фондів

Найменування показника	Код рядка	На початок звітного року	На кінець звітного року
1	2	3	4
Грошові кошти та їх еквіваленти розпорядників бюджетних коштів та державних цільових фондів у національній валюті, у тому числі є:	670	-	-
касі	671	-	-
казначействі на реєстраційних рахунках	672	-	-
казначействі на інших рахунках	673	-	-
установах банків на поточних та інших рахунках	674	-	-
установах банків у тимчасовому розпорядженні	675	-	-
дорозі	676	-	-
Грошові кошти та їх еквіваленти розпорядників бюджетних коштів та державних цільових фондів у іноземній валюті, у тому числі:	680	-	-
на поточних рахунках	681	-	-
інші кошти в іноземній валюті	682	-	-

IX. Доходи та витрати

Найменування показника	Код рядка	За рік
	2	3
Доходи від обмінних і необмінних операцій, визнані протягом звітного періоду, - усього	760	340890
у тому числі:		
від обмінних операцій:		
бюджетні асигнування		
надання послуг	770	340890
продаж	780	-
операції з капіталом	790	-
продаж нерухомого майна	800	-
відсотки	810	-
роялті	820	-
дивіденди	830	-
інші доходи від обмінних операцій	840	-
у тому числі:	850	-
курсова різниця		
дооцінка активів у межах суми попередньої уцінки	851	-
відновлення корисності активів	852	-
від необмінних операцій:	853	-
податкові надходження		
неподаткові надходження	860	-
трансфери	870	-
гранти та дарунки	880	-
надходження до державних цільових фондів	890	-
списаних зобов'язань, що не підлягають погашенню	900	-
інші витрати - усього	910	-
у тому числі:	920	167782
інші витрати за обмінними операціями		
з них:	930	-
курсова різниця	931	-

витрати, пов'язані з реалізацією активів	932	-
уцінка актів	933	-
витрати від зменшення корисності активів	934	-
інші витрати за необхідними операціями	940	167782
з них:		
витрати, пов'язані з передачею активів, що суб'єкти державного сектору передають суб'єктам господарювання, фізичним особам та іншим суб'єктам державного сектору для виконання цільових заходів	941	-
неповернення депозитів	942	-

Сума отриманих активів, робіт (послуг) у натуральній формі

(950)

Сума витрат, визнаних у зв'язку з недоотриманням раніше визнаних доходів

(960)

XI. Будівельні контракти

Найменування показника	Код рядка	За рік
1	2	3
Дохід за будівельними контрактами за звітний рік		
Загальна сума за незавершеними будівельними контрактами	1050	-
Загальна сума зазаних витрат і визнаного дефіциту на дату балансу	1060	-
Сума отриманих авансів за будівельними контрактами на дату балансу	1070	-
Вартість виконаних субпідрядних робіт	1080	-
Сума проміжних рахунків, яка несплачена	1090	-
Сума валової заборгованості замовників на дату балансу	1100	-
Сума валової заборгованості замовникам на дату балансу	1110	-
	1120	-

XII. Біологічні активи

Групи біологічних активів		Код рядка	Обліковуються за первісною вартістю						Обліковуються за справедливою вартістю							
			Залишок на початок року		налішко за рік	вибуло за рік		нараховано амортизації за рік	зменшення/відновлення корисності	залишок на кінець року		залишок на початок року	налішко за рік	зміна вартості за рік	вибуло за рік	залишок на кінець року
			первісна вартість	амортизована вартість		первісна вартість	амортизована вартість			первісна вартість	амортизована вартість					
1	2	3	4	5	6	7	8	9	10	11	12	13	14	15	16	
Довгострокові біологічні активи – усього	1140	-	-	-	-	-	-	-	-	-	-	-	-	-	-	
у тому числі:																
робота худоба	1141	-	-	-	-	-	-	-	-	-	-	-	-	-	-	
продуктивна худоба	1142	-	-	-	-	-	-	-	-	-	-	-	-	-	-	
багаторічні насадження	1143	-	-	-	-	-	-	-	-	-	-	-	-	-	-	
інші довгострокові біологічні активи	1144	-	-	-	-	-	-	-	-	-	-	-	-	-	-	
Поточні біологічні активи – усього	1150	-	-	-	-	-	-	-	-	-	-	-	-	-	-	
у тому числі:																
тварини на вирощуванні та відгодівлі	1151	-	-	-	-	-	-	-	-	-	-	-	-	-	-	
біологічні активи у стані біологічних перетворень (крім тварин на вирощуванні та відгодівлі)	1152	-	-	-	-	-	-	-	-	-	-	-	-	-	-	
Інші поточні біологічні активи	1153	-	-	-	-	-	-	-	-	-	-	-	-	-	-	
Разом	1190	-	-	-	-	-	-	-	-	-	-	-	-	-	-	

З рядка 1190 графі 10 і графі 16

З рядка 1190 графі 13

З рядка 1190 графі 15

балансова вартість біологічних активів, щодо яких існують передбачені законодавством обмеження права власності

балансова вартість біологічних активів, переданих у заставу як забезпечення зобов'язань

вартість придбаних біологічних активів

вартість безоплатно отриманих біологічних активів

вартість реалізованих біологічних активів

вартість безоплатно переданих біологічних активів

(1191)

(1192)

(1193)

(1194)

(1195)

(1196)

Обсяг виробництва сільськогосподарської продукції за звітний період

Найменування показника		Код рядка	Одиниця виміру	Кількість	Вартість первісного визнання за одиницю	Вартість первісного визнання, усього
1		2	3	4	5	6
Продукція та додаткові біологічні активи рослинництва – усього		1200				
у тому числі:						
зернові і зернобобові		1210				

ХІІІ. Розуміювання позабалансових рахунок

Назва рахунку позабалансового обліку	Код рядка	Залишок на початок звітного року	Надходження	Вибуття	Залишок на кінець звітного періоду
1	2	3	4	5	6
01 «Орендовані основні засоби та нематеріальні активи»	1310	-	-	-	-
011 «Орендовані основні засоби розпорядників бюджетних коштів»	1311	-	-	-	-
012 «Орендовані основні засоби державних цільових фондів»	1312	-	-	-	-
013 «Орендовані нематеріальні активи розпорядників бюджетних коштів»	1313	-	-	-	-
014 «Орендовані нематеріальні активи державних цільових фондів»	1314	-	-	-	-
02 «Активи на відповідальному зберіганні»	1320	-	-	-	-
021 «Активи на відповідальному зберіганні розпорядників бюджетних коштів»	1321	-	-	-	-
022 «Активи на відповідальному зберіганні державних цільових фондів»	1322	-	-	-	-
03 «Бюджетні зобов'язання»	1330	-	-	-	-
031 «Укладені договори (угоди, контракти) розпорядників бюджетних коштів»	1331	-	-	-	-
032 «Укладені договори (угоди, контракти) державних цільових фондів»	1332	-	-	-	-
04 «Непередбачені активи»	1340	-	-	-	-
041 «Непередбачені активи розпорядників бюджетних коштів»	1341	-	-	-	-
042 «Непередбачені активи державних цільових фондів»	1342	-	-	-	-
043 «Тимчасово передані активи»	1343	-	-	-	-
05 «Непередбачені зобов'язання, гарантії та забезпечення надані»	1350	-	-	-	-
051 «Гарантії та забезпечення надані розпорядників бюджетних коштів»	1351	-	-	-	-
052 «Гарантії та забезпечення надані державних цільових фондів»	1352	-	-	-	-
053 «Непередбачені зобов'язання розпорядників бюджетних коштів»	1353	-	-	-	-
054 «Непередбачені зобов'язання державних цільових фондів»	1354	-	-	-	-
06 «Гарантії та забезпечення отримані»	1360	-	-	-	-
061 «Гарантії та забезпечення отримані розпорядників бюджетних коштів»	1361	-	-	-	-
062 «Гарантії та забезпечення отримані державних цільових фондів»	1362	-	-	-	-

з них:					
пшениця	12.	-	-	-	-
соя	1212	-	-	-	-
соняшник	1213	-	-	-	-
ріпак	1214	-	-	-	-
цукреві буряки (фабричні)	1215	-	-	-	-
картопля	1216	-	-	-	-
плоди (зерняткові, кісточкові)	1217	-	-	-	-
інша продукція рослинництва	1218	-	-	-	-
додаткові біологічні активи рослинництва	1219	-	-	-	-
Продукція та додаткові біологічні активи тваринництва - усього	1220	-	-	-	-
у тому числі:					
приріст живої маси - усього	1230	-	-	-	-
з нього:					
велика рогата худоба	1231	-	-	-	-
свині	1232	-	-	-	-
молоко	1233	-	-	-	-
вовна	1234	-	-	-	-
яйця	1235	-	-	-	-
інша продукція тваринництва	1236	-	-	-	-
додаткові біологічні активи тваринництва	1237	-	-	-	-
продукція рибництва	1238	-	-	-	-
Сільськогосподарська продукція та додаткові біологічні активи - разом	1240	-	-	-	-

07 «Списати»	1370	-	-	-	-
071 «Списана дебіторська заборгованість розпорядників бюджетних коштів»	1371	-	-	-	-
072 «Списана дебіторська заборгованість державних цільових фондів»	1372	-	-	-	-
073 «Невідшкодовані нестачі і втрати від псування цінностей розпорядників бюджетних коштів»	1373	-	-	-	-
074 «Невідшкодовані нестачі і втрати від псування цінностей державних цільових фондів»	1374	-	-	-	-
08 «Бланки документів суворой звітності»	1380	-	150	150	-
081 «Бланки документів суворой звітності розпорядників бюджетних коштів»	1381	-	150	150	-
082 «Бланки документів суворой звітності державних цільових фондів»	1382	-	-	-	-
09 «Передані (видані) активи відповідно до законодавства»	1390	-	-	-	-
091 «Передані (видані) активи відповідно до законодавства розпорядників бюджетних коштів»	1391	-	-	-	-
092 «Передані (видані) активи відповідно до законодавства державних цільових фондів»	1392	-	-	-	-
Разом	1400	-	150	150	-

Керівник (посадова особа)

Росовський ДМ



Головний бухгалтер (спеціаліст,
на якого покладено виконання
обов'язків бухгалтерської служби)

Панченко ТМ

